

掲載しきれなかったおたよりは公式ホームページ、
公式SNS、その他の販促物でもご紹介していく予定です。
ぜひチェックしてください！（見出しは編集室で作成しています）

●おばあちゃんの家大好き！だけど……

おばあちゃんちでのお泊まりが大好きな子どもたち。たくさん遊ばせてもらって、いつも大満足で帰宅します。……けれど、お風呂だけは我が家がやっぱり一番!!!
軟水のお風呂で疲れが吹っ飛びます！ お肌の調子も元通りに+

滋賀県 N.Kさん

●黄ばみ知らず、まるで新品

友人と同じスポーツウェア。購入時は同じ白！ 友人のウェアは黄ばんでますが、私のウェアは新品？ 体育館のライトに映える白！ 軟水で洗った衣類はいつも新品そのものです。

埼玉県 K.Sさん

湯巡りの 疲れをいやす 軟水風呂 愛媛県 老虫さん	塾の水筒 いつも軟水 入ってる！ 兵庫県 さるあみーさん	軟水の 風呂に届くや 遠花火 東京都 としちゃんさん
---------------------------------------	--	--



岡山県
くまさりちゃんさん



神奈川県
まつざかこはるさん



埼玉県
もかあさんさん



福岡県
ソルジャーブルーさん



静岡県
りっちさん



群馬県
とおんパパさん

『軟水生活』では、本誌やお使いの商品へのご意見、ご感想、ご質問、イラストやペットの写真などを募集しています。P5に付属のはがきをご利用いただくか、下記のFAX、メールにお寄せください。
FAX：089-960-4319 メール：nansui_life@miuraz.co.jp

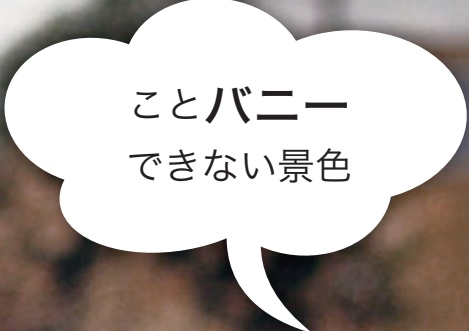
ずっと快適、もっとしあわせ

軟水生活

Vol.41

NAN-SUI-INTERVIEW
魔法洋菓子店ソルシエ
(愛媛県)

NAN-SUI-SPECIAL
軟水ゼリーを作ってみよう！



miura_nansui.seikatsu_official



#ミウラの軟水 #ミウラの軟水生活
#軟水生活 #mbeauty

続きは
Instagramを
ぜひ見てね♪



サンキュー ヒフヨウゴ
0120-39-1245

【受付時間】平日9:00~12:00 13:00~17:00
時間外は留守番電話にて承っております。

三浦工業株式会社

〒799-2696 愛媛県松山市堀江町7番地

<https://www.miuraz.co.jp/>



公式ホームページ
<https://www.nansui.jp>
公式 Facebook ページ
<https://www.facebook.com/nansuiseikatsu/>
公式 Instagram
@miura_nansui.seikatsu_official

愛媛県松山市の中心部から今治市につながる国道196号を北上して、大川橋を渡り、谷町交差点を過ぎると右側に南仏風のおしゃれな建物が見えてきます。魔法洋菓子店ソルシエ谷町本店です。今回はマネージャーでラッピングアーティストの木戸都さんに魔法洋菓子店ソルシエのこと、軟水を使って実感していることなどをお聞きしました。



[お話をうかがったのは]
魔法洋菓子店ソルシエ
木戸都 さん

人と素材を大切にすることこそ 軟水器を導入しました。

ヨーロッパ仕込みの姿勢と 妥協なき追求

魔法洋菓子店ソルシエは、父でオーナーパティシエの伊與田泰之が1991年に松山市清水町で開業しました。その後、2002年に移転オープンしたのがこの谷町本店です。外観、内観などデザインは父が手掛けています。パティシエなんですけど…(笑)。父がケーキ屋を志すようになったのは、小学校低学年からと聞いています。関西のケーキ店で住み込みで働き、ドイツやスイスなどヨーロッパでも修行しました。ソルシエのケーキ、お菓子作りは、父のヨーロッパ

での経験をベースにしています。それは人と素材を大切にすることです。例えば、愛媛県のブランド和栗「奥伊予特選栗」を使用する「和栗モンブラン」は、栗ペースト作りから農家さんと直接関わり合い、栗本来の風味、甘みを引き出すよう丁寧に仕上げられています。また、素材を生かすため、半年の時間をかけて開発したのが、看板商品「苺のコンポートタルト」。イチゴの実が崩れず、みずみずしく、甘い香りと優しい酸味を感じられるよう温度調整を何度も繰り返しました。幸せな魔法をかけられるようなケーキ、お菓子を作るためには妥協しません。

手荒れ知らず、 厨房機器も壊れにくく

軟水は2004年から導入しています。20年近くになりますね。元々、アトピーに悩んでいた父が我が家に入れたのが始まりです。それで軟水の良さを実感して、この店での使用も決めました。ケーキ作り、お菓子作りには手荒れはつきものですが、軟水器を使うようになってからは、手荒れがなくなりました。また、給湯器はスケール汚れが付きませんから壊れにくくなりましたし、排水口の臭いもなくなりました。蒸し器やオーブンなどの厨房機器もさびにくく、故障しにくいです。お菓子の仕上がりでは、軟水を使うことでゼリーが柔らかくなり、シロップなどものにスルッと通るようになりました。フルーツを水洗いするとき

クリームは不使用。イチゴの果汁がサクサクとしたタルトに染み込み、絶妙な食感を楽しめる「苺のコンポートタルト」



に汚れが落ちやすく、みずみずしく保たれるのも助かります。良いことづくめなので、軟水は欠かせない存在です。



1 濃厚なのにスッキリとした味わいの生クリームを使ったデコレーションケーキも好評 2・3 ケーキ、焼き菓子の他、ワンちゃん用のケーキやクッキーも取り扱う 4 2004年に導入した軟太郎は今も現役で活躍中 5・6・7 輸入リボンやドライフラワーを使ったギフトラッピングは木戸さんが手掛ける。「オーダーに合わせてオンラインワンのラッピングに仕上げます」



店名はフランス語で「魔法使い」を意味するソルシエールに由来します。小麦粉やナッツ、チョコ、牛乳、卵、砂糖……バラバラの素材を組み合わせてお菓子やケーキにする、これって魔法みたいですね。

「和栗モンブラン」
繊細な製造工程はYouTubeでも公開中



魔法洋菓子店ソルシエ
谷町本店

愛媛県松山市谷町甲158-6
☎ 089-978-0033
※一部商品は全国発送可。ご注文はホームページから <https://sorcie.co.jp/>

軟水ゼリー

作って
をみよう!



魔法洋菓子店ソルシエの
オーナーパティシエ 伊與田さんに
おうちで簡単に作れる軟水ゼリーのレシピを
教えていただきました。
お好みのフルーツジュースでチャレンジして
みるのはいかがでしょうか。

材料(2~3人分)

- 250cc 果汁100%のフルーツジュース
- 200cc 軟水
- 30g グラニュー糖
- 10g 板ゼラチン

★板ゼラチンが手に入らない場合は粉ゼラチンで代用可能。
粉ゼラチンを使用する場合の分量も10gです。50gの軟水の冷水で
ふやかしてください。

作り方

- 1 板ゼラチンを軟水の氷水に浸して10分程度
ふやかします。 ※浸す水は分量外。
- 2 鍋にジュースと軟水とグラニュー糖を入れて
50°C程度まで加熱します。
- 3 温まった②にふやかした板ゼラチンを入れて
混ぜ、型に流し込んで、冷蔵庫で3時間以上
冷やせば出来上がり。

お好みでフルーツなどトッピングしてね。
パイナップルやキウイフルーツ、メロン
など酵素の多いフルーツはゼリーを溶
かすので、トッピングに不向きよ。
ただし、缶詰なら大丈夫!

材料はこれだけ!
グラニュー糖が無ければ
上白糖でもOK!

軟水を入れると
「ツルン」とした食感に
なるよ! フルーツジュースは
果汁100%を使ってね。

レシピ通り作るのが
成功のポイント!

ちょっと話したい! 軟水のこと

軟水生活で手が荒れなくなりました!!

(静岡県 T.Y さん)

軟水生活は eco で家計にもやさしい!?

軟水は石けんカスを作らないため、洗剤の働きを邪魔しなかったり、手が荒れにくくなったり、毎日の生活がより快適に。

洗剤やシャンプーが少量でもしっかり泡立つので、使用量を減らすことができます。

4人家族の場合、軟水生活では1カ月にどれくらい節約できるか、一例を紹介します。

1カ月の「美容・衛生」「掃除・家事」費用

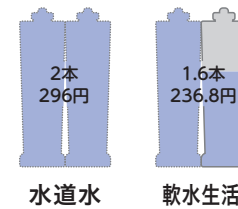
軟水生活以前と軟水生活の比較(4人家族の例)

美容・衛生

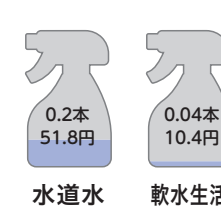
トータル
1,581.7円
の節約に♪




食器洗剤



カビ取り剤



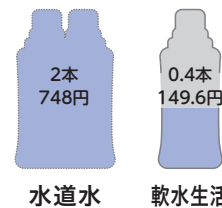
お風呂用洗剤




掃除・家事

トータル
1,288.3円
の節約に♪

柔軟剤



洗濯洗剤




洗濯洗剤は1/5の量がおすすめ。メーカー推奨量で洗うと泡が十分にすすぎれず、ゴワゴワした仕上がりになるおそれがあります。

※使用する石けん・洗剤等によって削減量や削減額は変わります。(三浦工業(株)調べ)

ナンスイカのお友達大募集!

不思議なフシギなナンスイカ。みなさまからナンスイカのお友達(イラスト)を大募集中です。はがきに書いてお送りください。お友達候補は随時『軟水生活』や公式SNSで紹介しします。その中から「ナンスイカ劇場」に登場する場合があります。



ナンスイカ図鑑

No.016
なんすいペンギン



「なんすいペンギン」は埼玉県KYさんの作品をもとにしています。ご応募ありがとうございます!

※今後ナンスイカ劇場に登場予定

著作権の取り扱い:お送りいただいた作品にかかる一切の権利は三浦工業に帰属し、作者は作品に関して著作権・著作人格権を行使しないものとします。

軟水トピック

「暮らそう、オンネラと。」にソフティナ・ポッドが登場



ABCテレビの番組「暮らそう、オンネラと。～おうちがラクになるショートドラマ～」の放送(2022年11月26日13:26～)に、ソフティナ・ポッドが登場しました! 放送内容は、Onneta[オンネラ]のYouTubeチャンネルでも公開中です。ぜひご覧ください!

【番組情報】

ABCテレビ(※関西ローカル)
「暮らそう、オンネラと。」
毎週土曜日13:26～

オンネラのYouTubeチャンネルはこちらのQRコードから



天然の軟水スポットに出会う



写真: 恵那市観光協会提供

岐阜県恵那市上矢作町

福寿の清水 硬度9.7mg/L*

岐阜県南東部に位置し、愛知県と長野県に接する恵那市。東に恵那山、南に焼山、北に笠置山がそびえ、木曾川や阿木川、矢作川などが流れます。福寿の清水は、豊かな自然に恵まれた恵那市の東端、国道418号沿いの湧水。硬度9.7mg/Lのまろやかな天然水を求め、県内外から多くの人々が訪れます。

※参考値

ぬりえ 紹介コーナー (vol.37より)



(大阪府 ゆうなさん)



(福岡県 じゅんちゃんパーさん)



(滋賀県 A.Oさん)

ぬりえ 紹介コーナー (vol.37より)



(愛知県 つむぎさん)



(東京都 なんすいおいしいさん)



(埼玉県 ピーチ821さん)

カラダすっきりココロさわやか しんたけ先生の かんたんおうちエクササイズ

普段あまり動かせない肩甲骨周りの背中、肩、腕をストレッチしてしっかり伸ばすと、上半身の血流が良くなって身体がぼかぼかします。さらに姿勢改善や肩こり解消にも効果的です! 隙間時間を使って身体も気持ちもリフレッシュしてくださいね。

肩甲骨周りのストレッチ



- ①肩幅に足を開いて、身体の後ろで手を組む。肩を下げ、肩甲骨を寄せて胸を張る。
- ②大きく息を吐きながら上半身を前に倒すとストレッチ効果がアップ。
- ③倒した状態でゆっくり呼吸をしながら10秒キープ。これを2セット繰り返す。



新竹優子 (しんたけ ゆうこ)

大阪府出身。北京、ロンドンオリンピック体操競技代表。筑波大学大学院修了、博士(コーチング学)。現在は筑波大学体育系助教として後進の指導に励む。

プレゼント 当たるかも 軟水クロスワード


クロスワードパズルを解いて、A～Jに当てはまる文字をアルファベット順に並べると、ある言葉が出てきます。答えをはがきに書いて送ってください。正解者には抽選でプレゼントが当たります。ぜひご応募を!

よこのかぎ

- ① 支点、力点、作用点。弱い力で重いものを動かす。
- ③ 父や母。○○母子。
- ④ ○○○満々。自分○○○。
- ⑤ 太陽を英語で言うところ。
- ⑥ 粘土が原料。縄文○○。弥生○○。
- ⑧ 主張、考え。○○○がある人は手を挙げてください。
- ⑨ 軟水に変える装置。

たてのかぎ

- ② 個々の人。○○○技。○○○競技。
- ③ 温度を測定する機器。
- ⑤ エラで呼吸する水中にすむ生き物。
- ⑦ 大阪府や兵庫県を含む2府5県の地域。○○○地方。
- ⑧ 座るための家具。



ヒント P1-2に登場しました!



正解者の中から2名様に、魔法洋菓子店ソルシエの「莓のコンポートタルト」(5号サイズ)をプレゼント!

締め切りは2023年3月31日(金)消印有効。ご応募には、付属のはがきをご使用ください。当選者の発表は商品の発送をもって代えさせていただきます。(冷凍クール便にて4月下旬頃お届け予定)



前号Vol.40の答え

